

# Игры с буквами



# Уважаемые родители!


Вы задались целью научить своего ребёнка читать, но заметили, что дошкольник не всегда может с первого предъявления запомнить букву. Предлагаю вашему вниманию игры, которые помогут ребёнку лучше запомнить букву. Данные игры не потребуют от вас специальной длительной подготовки.

Главное ваше желание и интерес ребёнка. Учить с ребёнком буквы можно **ВМЕСТЕ** интересно и весело!

Помните, что правильнее учить дошкольника называть буквы упрощённо, как мы называем твёрдый согласный звук, который они обозначают: не [ЭМ], а [М], не [ПЭ], а [П].

**УСПЕХОВ ВАМ И ВАШИМ ДЕТЯМ!**


## «Построй букву»



- цветные резинки
- кубики Никитина
- палочки Кюизенера

«Найти предмет, на который похожа буква»

О



П



К



Ж

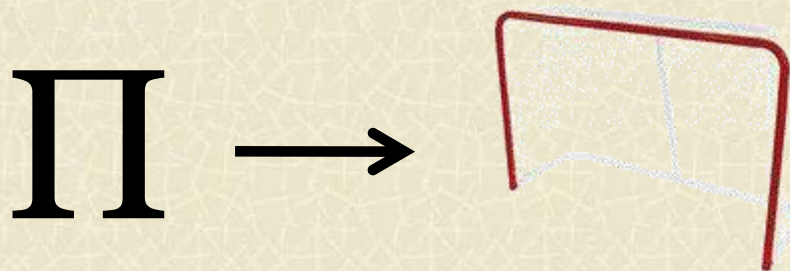


## Выучить стихотворение на изучаемую букву

- А - Букву А узнать легко, ноги ставит широко.
- К - На палочку села галочка.
- Б – Буква Б с большим брюшком, в кепке с длинным козырьком.
- О – Посмотри на колесо и увидишь букву О.



# «Превратить букву в предмет»



## «Угадай букву»

- Родитель «пишет» любую букву на ладони, спине ребёнка, а ребёнок отгадывает её.
- Ребёнок с закрытыми глазами ощупывает объёмную букву (из конструктора) и отгадывает её.



«Вкус буквы», «Какая буква на вкус?»

Л – кислая, как Лимон.

М – сладкая, как Мармелад.

П – горькая, как Перец.

Б – вкус Батона.

Ш – вкус Шоколадки.

З – вкус Зефира.





# Рассказывайте детям «Буквенные сказки»

**Э:** Жила-была на свете буква. Она была круглая, у неё был длинный язык. Буква очень любила поговорить. Она разговаривала со всеми так долго, что все устали её слушать. И, наконец, наступил такой день, когда никто не захотел с ней общаться. Буквы проходили мимо, не останавливаясь. А наша буква всё кричала им вслед:

- Э! Э! Э!
- Так и стали её называть буква Э.

\* Творческое рассказывание: обучение детей 5-7 лет/ автор-составитель Л.М. Граб. – Волгоград: Учитель, 2010.

## «Назови - покажи»

(Родитель называет букву, а ребёнок показывает её.  
Родитель показывает букву, а ребёнок называет её.)

**А**

**И**

**Т**

**М**

**П**

**Х**

**К**

**О**

**У**

«Назови все красные (синие) буквы»  
«Назови все большие (маленькие) буквы»

**А**

**И**

**Т**

**М**

**П**

**Х**

**К**

**о**

**у**





«Найди букву О и зачеркни её»  
(можно использовать газеты, журналы)

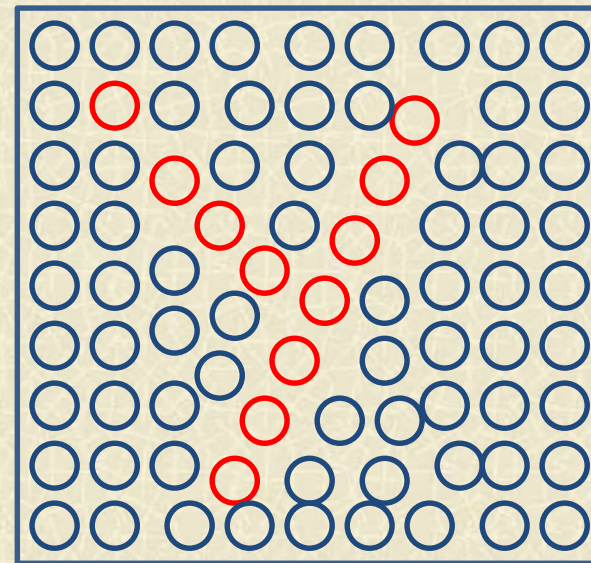

А У И О И  
О О К М Х  
Н И С Я О



«Отгадай, какая буква спряталась?»



# «Найди буквы и разукрась их цветными карандашами»



«Узнай буквы и обведи  
их разными цветными карандашами»

А О У

П К



«Обведи правильные буквы в кружок,  
а неправильные - зачеркни»

У У Г Г К Ж

Э Е И И Р Ч





# «Превращения»

(выложить из палочек одну букву и превратить её в другую букву)

Щ → Ш

Н → П → И



# «Найди все буквы У на картине»



\* Нищева Н.В. Мой букварь. Книга для обучения дошкольников чтению/ Худ. О.Н. Капустина. - СПб: ДЕТСТВО-ПРЕСС, 2011.



# «Дописать букву»



А



У



И




Ю

П – Т – Г – Е – Ъ

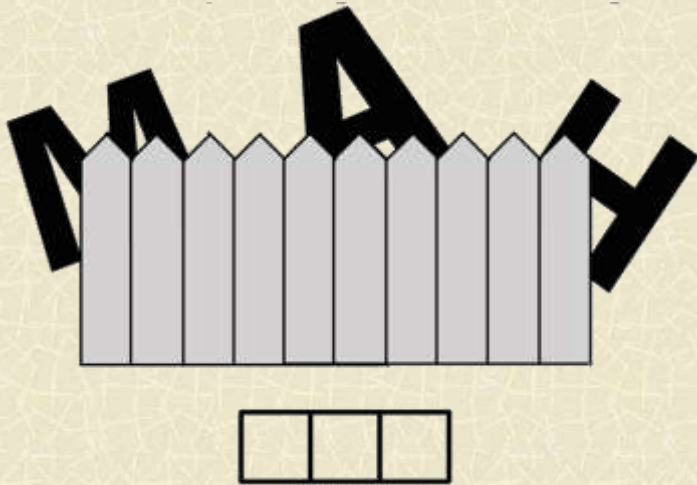


# «Ластик»

(Сотри всё, что не нужно букве П, У и т.д.)

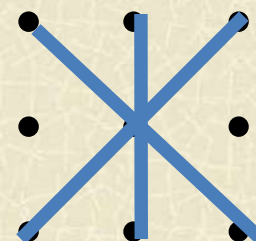
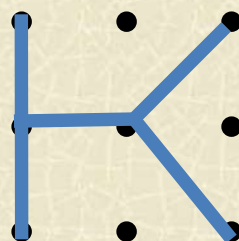
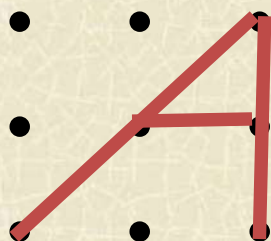


# «Прятки»



[www.igrobukvoteka.ru](http://www.igrobukvoteka.ru)

## «Рисование букв по точкам»

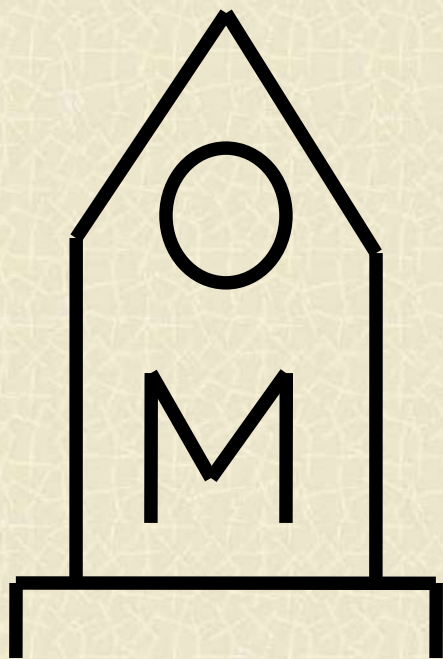


## «Рисование букв по клеточкам»

1 → 4 ↑ 2 → 4 ↓ 1 → 5 ↑ 4 ← 5 ↓



## Разгадывайте изографы



\*Милостивенко Л.Г. Методические рекомендации по предупреждению ошибок чтения и письма у детей: Из опыта работы: Учебное пособие. – СПб.: фирма «Стройлеспечать», 1996.

## Эти книги помогут ВАМ:

1. Крупенчук О.И. Учим буквы.- Издательство: Литера, 2016.
2. Курдвановская Н.В., Лопская Р.Ю. Использование методики точек в работе по формированию плоскостной пространственной ориентировки у детей старшего дошкольного и младшего школьного возрастов.- Мурманск, 2005.
3. Милостивенко Л.Г. Методические рекомендации по предупреждению ошибок чтения и письма у детей: Из опыта работы: Учебное пособие. – СПб.: фирма «Стройлеспечать», 1996.
4. Нищева Н.В. Мой букварь. Книга для обучения дошкольников чтению/ Худ. О.Н. Капустина. - СПб: ДЕТСТВО-ПРЕССС, 2011.
5. Творческое рассказывание: обучение детей 5-7 лет/ автор-составитель Л.М. Граб. – Волгоград: Учитель, 2010.

Шаблон презентации: <http://elenaranko.ucoz.ru/>